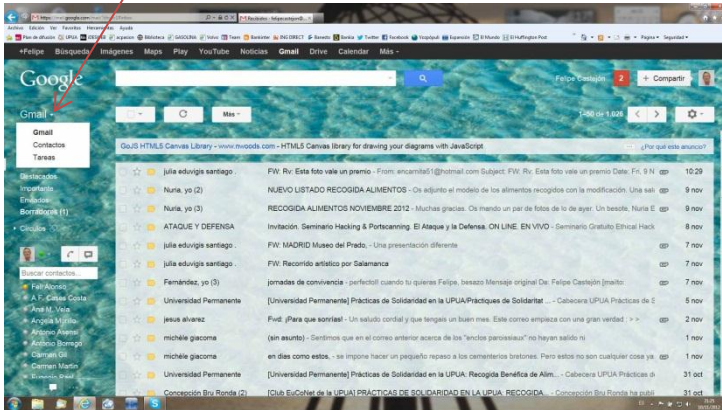


## CREAR GRUPOS DE CONTACTOS EN GMAIL

Para crear GRUPOS con los contactos que tenemos en el correo de GMAIL, tenemos que seguir los siguientes 4 pasos:

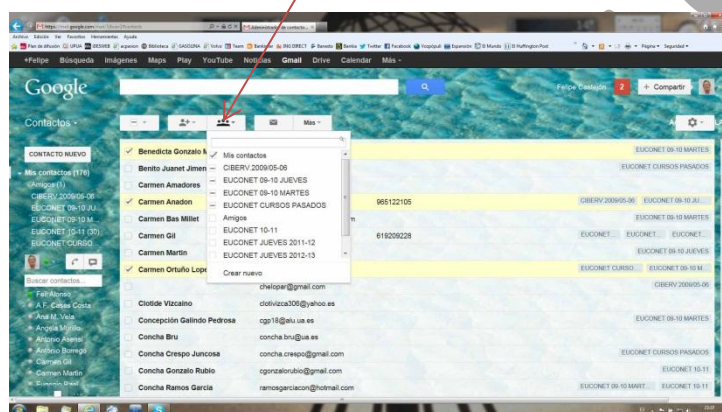
1. Una vez abierto nuestro correo, tenemos que abrir el desplegable que hay junto a **Gmail**

### ABRIR ESTE DESPLEGABLE

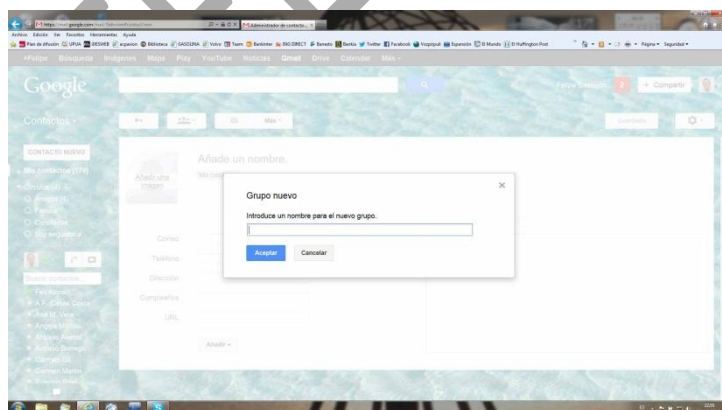


Luego seleccionaremos: **Contactos**

2. Después marcamos los contactos con los que queramos formar el GRUPO y abrimos el siguiente desplegable



3. Seleccionamos la opción: **Crear nuevo** y le ponemos el nombre al Grupo.



Una vez le hayamos puesto nombre al Grupo, pinchamos en **Aceptar** y se nos creará el Grupo con todas las direcciones que previamente marcamos.

4. Acabada la creación de Grupos de contactos, si queremos volver al correo, tenemos que abrir el desplegable que hay junto a Gmail (paso 1) y seleccionamos: **Gmail**